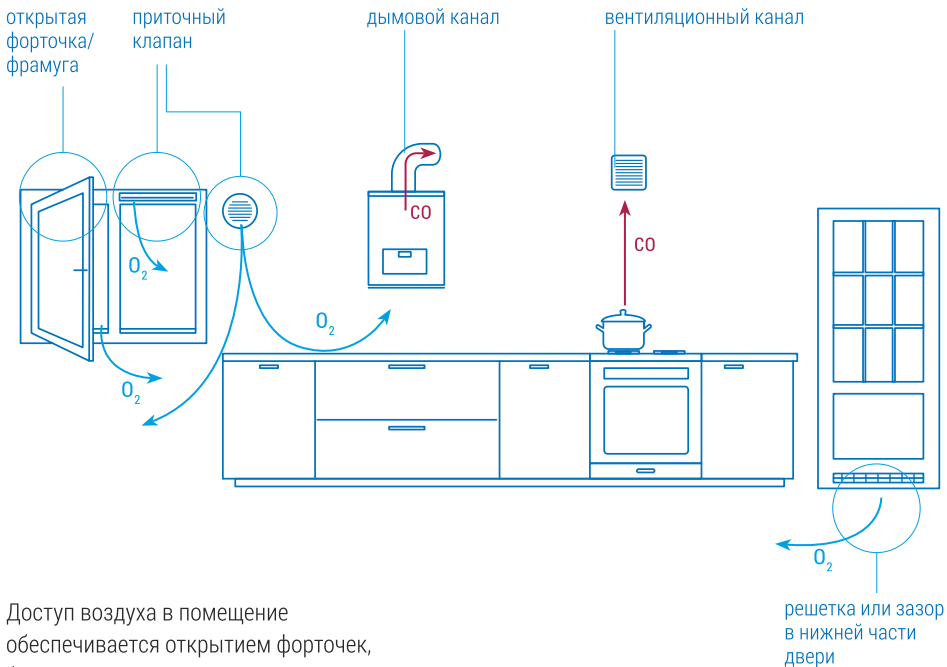


# ПРАВИЛА ОБЕСПЕЧЕНИЯ ВОЗДУХООБМЕНА ПОМЕЩЕНИЯ С ГАЗОВЫМ ОБОРУДОВАНИЕМ

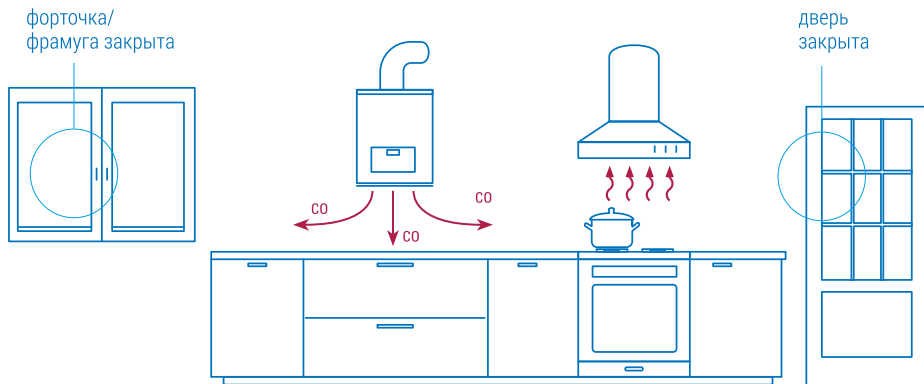
## КАК ПРАВИЛЬНО ОРГАНИЗОВАТЬ ВОЗДУХООБМЕН В ПОМЕЩЕНИИ



Доступ воздуха в помещение обеспечивается открытием форточек, фрамуг или приточных клапанов, а также зазором между дверью и полом, либо отверстиями в двери.

решетка или зазор в нижней части двери

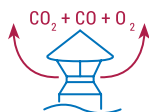
## ЧТО ПРОИЗОЙДЕТ, ЕСЛИ УСТАНОВИТЬ ВЫТЯЖКУ?



### НОРМАЛЬНАЯ РАБОТА ДЫМОВОГО И ВЕНТИЛЯЦИОННОГО КАНАЛОВ



дымовой канал

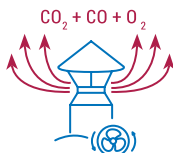


вентиляционный канал

### РАБОТА ДЫМОВОГО И ВЕНТИЛЯЦИОННОГО КАНАЛОВ ПРИ ВКЛЮЧЕНИИ ЭЛЕКТРОМЕХАНИЧЕСКОЙ ВЫТЯЖКИ



дымовой канал



вентиляционный канал

При одновременной работе газового котла или колонки и электрической вытяжки продукты сгорания, которые образуются при работе газового оборудования, начинают поступать в помещение.

Это происходит потому, что мощность вытяжки превышает естественную тягу в дымовом канале. Концентрация угарного газа быстро достигает опасных для человека значений.

## ПРИ ЗАПАХЕ ГАЗА ЗВОНИТЕ

С МОБИЛЬНОГО  
ТЕЛЕФОНА

104

С ГОРОДСКОГО  
ТЕЛЕФОНА

04

ЕДИНЫЙ НОМЕР  
ВЫЗОВА ЭКСТРЕННЫХ  
СЛУЖБ

112